








LEGENDA

-  RIVELATORE DI FUMO
-  RIVELATORE DI FUMO INSTALLATO IN CONTROSOFFITTO
-  RIVELATORE DI FUMO PER CANALI ARIA
-  CAMPANA ANTICHIOCO PER SEGNALEZIONE ALLARME
-  CASSETTA DI DERIVAZIONE IN PVC
-  TUBAZIONE IN PVC GIÀ ESTERNO
-  CENTRALE RIVELAZIONE INCENDI

220V
50Hz

CENTRALE RIVELAZIONE INCENDI
AD INDIRIZZAMENTO INDIVIDUALE

2x1,5mmq sch LINEA 1 (Z1) (GALLERIA LATO V. ALAMANNI)
2x1,5mmq sch LINEA 2 (Z2) (GALLERIA LATO STAZIONE)

2x2,5mmq F010 CAMPANA C1

2x2,5mmq FG10 CAMPANA C2

2x2,5mseq F010 CAMPANA C3

2x2.5mm F010 CAMPANA C4

[illegible]